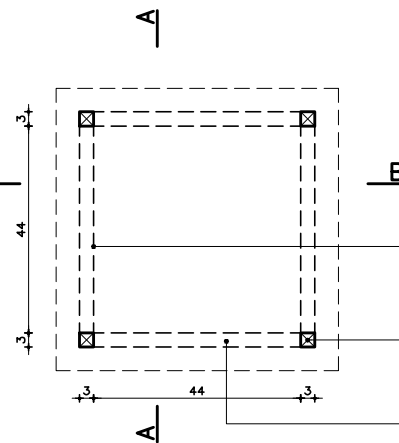


PLANTA  
ESCALA 1:10

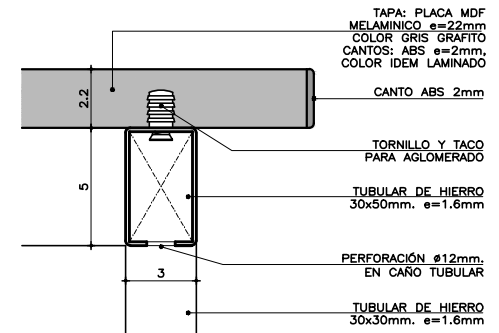
TAPA: PLACA MDF  
MELAMINICO e=22mm  
COLOR GRIS GRAFITO  
CANTOS: ABS e=2mm,  
COLOR IDEM LAMINADO



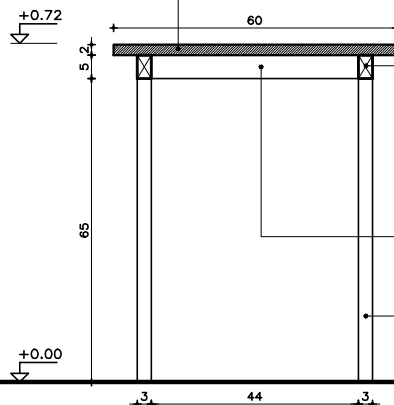
TUBULAR DE HIERRO  
30x50mm. e=1.6mm

TUBULAR DE HIERRO  
30x30mm. e=1.6mm

TUBULAR DE HIERRO  
30x50mm. e=1.6mm



DETALLE 1  
ESCALA 1:2



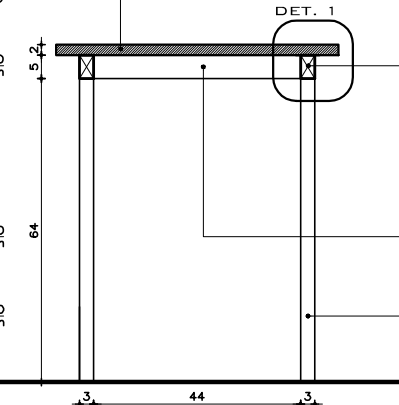
CORTE A  
ESCALA 1:10

TAPA: PLACA MDF  
MELAMINICO e=22mm  
COLOR GRIS GRAFITO  
CANTOS: ABS e=2mm,  
COLOR IDEM LAMINADO

TUBULAR DE HIERRO  
30x50mm. e=1.6mm

TUBULAR DE HIERRO  
30x50mm. e=1.6mm

TUBULAR DE HIERRO  
30x30mm. e=1.6mm



CORTE B  
ESCALA 1:10

TAPA: PLACA MDF  
MELAMINICO e=22mm  
COLOR GRIS GRAFITO  
CANTOS: ABS e=2mm,  
COLOR IDEM LAMINADO

TUBULAR DE HIERRO  
30x50mm. e=1.6mm

TUBULAR DE HIERRO  
30x50mm. e=1.6mm

TUBULAR DE HIERRO  
30x30mm. e=1.6mm

NOTA: TODAS LAS COTAS SON EN CM.

#### ESTRUCTURA

MATERIAL:	CAÑO TUBULAR 30x50mm, 30x30mm
ESPESOR:	1.6mm
TERMINACIÓN:	PINTURA ELECTROSTÁTICA AL HORNO COLOR GRIS
OBSERVACIONES:	GRAFITO, SEGÚN ESPECIFICACIONES GENERALES

#### COMPLEMENTO: TAPA

MATERIAL:	MDF MELAMINICO
ESPESOR:	22mm
FIJACIÓN:	SEGÚN DETALLE 1
CANTO:	ABS e=2mm
TERMINACIÓN:	
OTROS:	COLORES DE LAMINADO MELAMINICO Y CANTOS ABS
	GRIS GRAFITO, SEGÚN ESPECIFICACIONES GENERALES

#### EQUIPAMIENTO MOBILIARIO

MESA CUADRADA 60x60cm.	ITEM 2.5
FECHA: DICIEMB. 2013	
PRÉSTAMO BID 2480 / OC - UR	
ANEP - CODICEN	
ÁREA DE INFRAESTRUCTURA	
TALLER DE DISEÑO	